


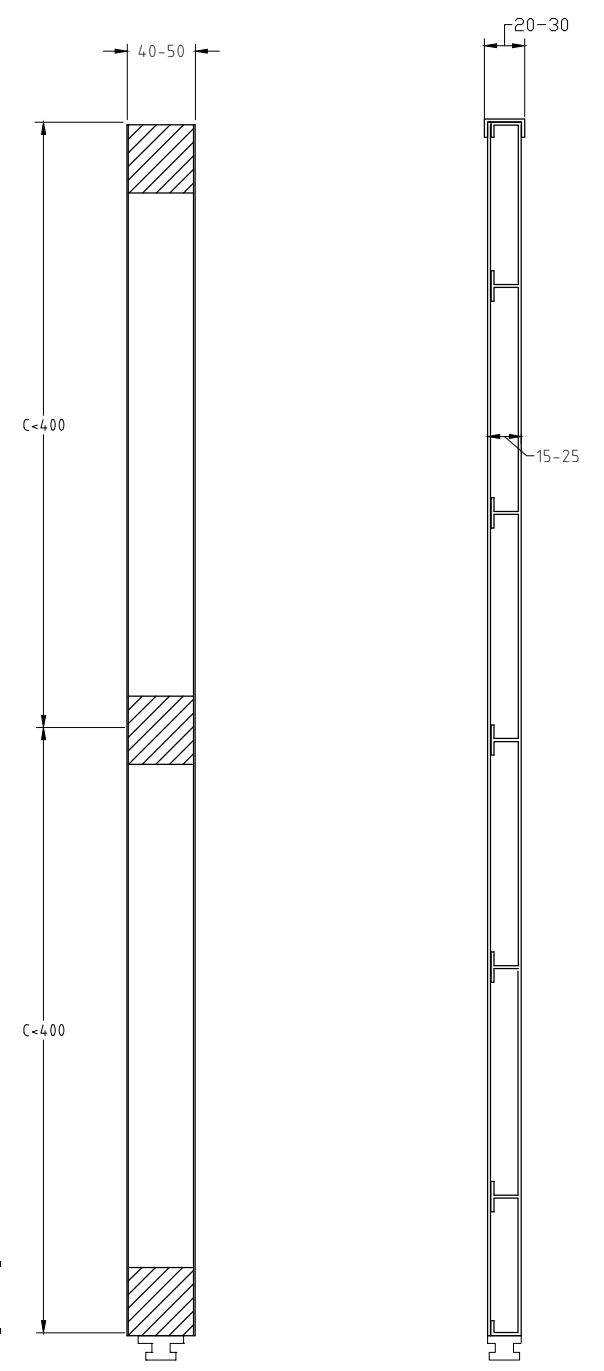
VY SNETT OVANIFRÅN
SKALA 1:10



VY FRAMIFRÅN
SKALA 1:10

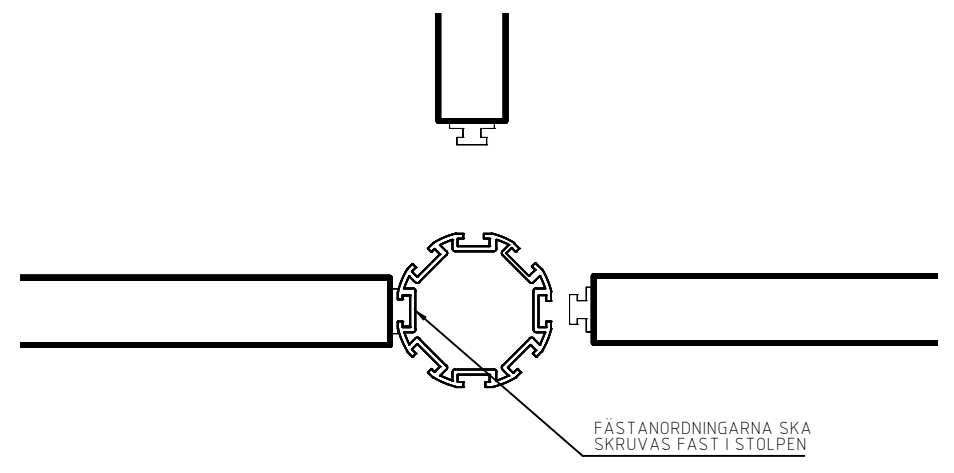


Exempelbild 8-kant stolpe



Exempel på skyltkonstruktion
Låda
SKALA 1:5

Exempel på skyltkonstruktion
Strängprofil
SKALA 1:5



Exempel på fästanning (skena) på cirkulär stolpe
SKALA 1:5

BETECKNINGAR

Angivna mått i mm
l1= Antalet bokstäver i vägvisningsmålet avgör längden
l2= Antalet vägvisningsmål avgör höjden

Höjder

Antal rader vägvisningsmål exl. cykelsymbol	Under marknivån h1	Underkant fästskena h2	Överkant stolpe h3
1	500	2500	3100
2	500	2500	3100
3	500	2500	3200
4	500	2500	3200
5	500	2500	3300
6	500	2500	3300

Hedenstolpar med tillhörande stolpar lackas i RAL 5011 Steel blue (GC-blue) i en tjocklek av 160 µm
Fästanningarna ska lätt kunna kompletteras eller tas bort

Den riktning med flest vägvisningsmål avgör stolplängden
Skylten tillverkas av aluminium
Stolpen tillverkas av aluminium alternativt SS55J2G3 som varmförzinkas enligt ISO 1461 med tjocklek Fe/Zn min 95 µm
Stolpen ska klara åtta riktningar
Inga synliga bultar, muttrar eller skruvar får förekomma

Skruv, bult odyl ska göras i material som inte leder till galvaniska strömmar
Skyltarna ska monteras med jämn överkant
Textstorlek 60/44 mm
Textfont enligt Transportstyrelsens normer
Skylten ska vara normalreflekterande enligt Trafikverkets normer

Textfont enligt Transportstyrelsens normer
Skylten ska vara normalreflekterande enligt Trafikverkets normer