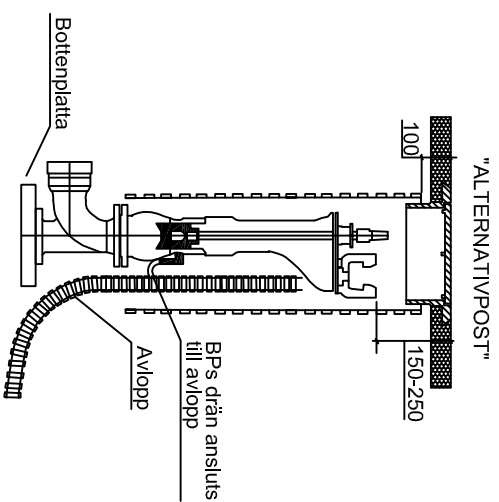


BP med avlopp anslutes till AD-ledning eller dikey. I undantagsfall inkoppling så högt upp, som möjligt på AS-brunn, får endast utföras efter anvisning på arbetsritning.

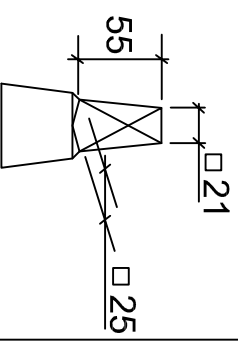


BP med avlopp ansluts till BP i nivå med dränhål. Utförs med förlängd trumma. Kopplas till AD-ledning eller dikey.

#### ALLMÄNNA ANVISNINGAR

Brandpost skall alltid förses med avlopp. I vägområde skall asfalt 0,2 x 0,2 m läggas runt BP-betäckning.

Mått på nyckelhylsans spindelöpp för BP




#### NYCKELHYLSA

OBS!  
Glöm ej att sätta fast nyckelhylsan på ventilspindel

## Tillbehör

Korrugerad trumma  
dim 425



Längd  
mm  
500

Flytande betäckning  
segjärn



Bottenplatta  
betong



350×350×50

# BRANDPOST

med

Teleskopisk BP-trumma



Göteborgs Stad  
Kretslopp och vatten

**B 15**

Typritning

**5701**