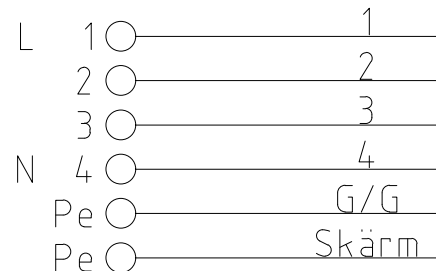


Apparatutrymme

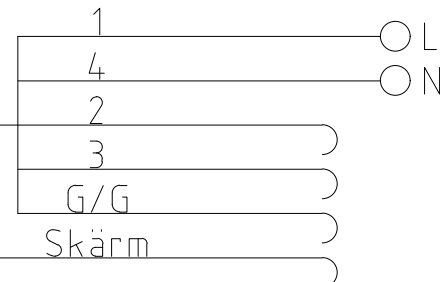
Växelaggregat

Plint Växelmotor Part



NCY 5G2,5

Part

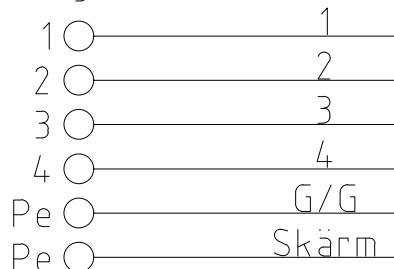


Se H&K ritning 360 66 511

Ledare och skärm isoleras

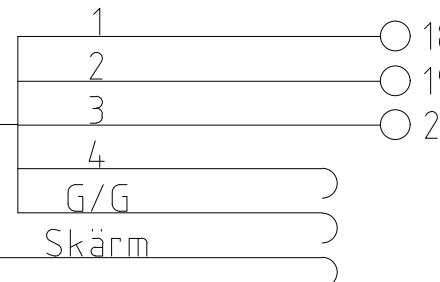
Plint magnetventil Part

24V vid omläggning vänster
24V Vid omläggning höger
0V för Magnetventil



NCY 5G2,5

Part

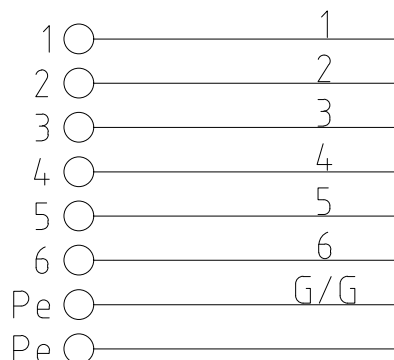


Se H&K ritning 360 67419

Ledare och skärm isoleras

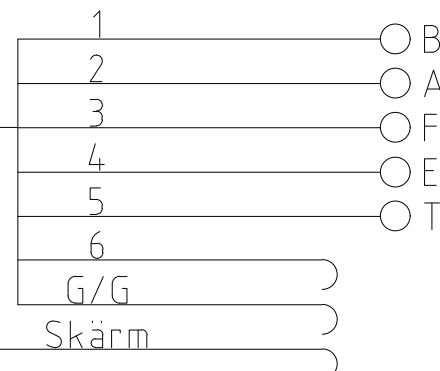
Plint växelkontroll Part

+24V
0V
Kontroll Höger
Kontroll Vänster
Spettkontroll



NCY 7G1,5

Part



Se H&K ritning 360 67419

Ledare och skärm isoleras

HWE60 med magnetventil används inte vid nybyggnation.
Vid nybyggnation används istället HWE61.1 400V, se ritning 21281-01.



**Göteborgs
Stad**

Stadsmiljöförvaltningen

STANDARDRITNING

Inkoppling växelaggregat
Typ HWE60 AVV-ZVV

Gäller fr.o.m
TH 2022:3

Beslutad av Avdchef:	Ansv. Enhetschef	FORMAT	SKALA	RITNINGSNUMMER	REV
Anläggning och infrastruktur	Gata Spår	A3	-	21281-02	C