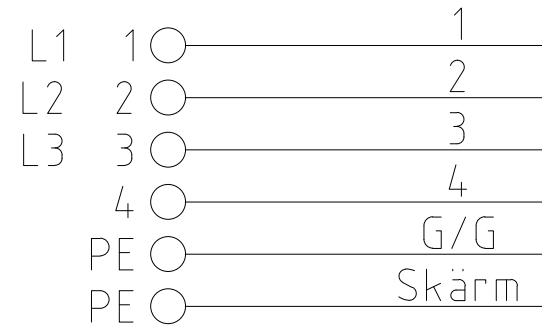
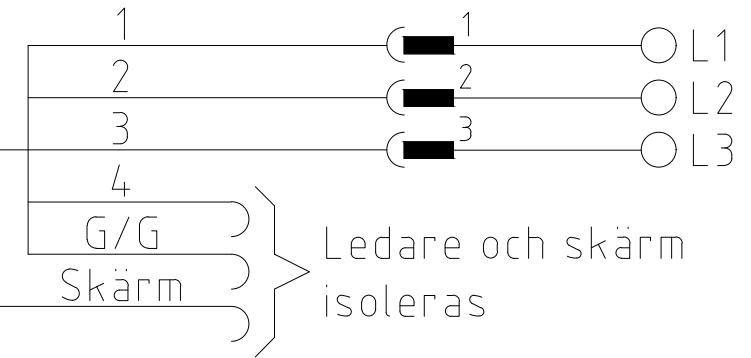


Plint Växelmotor Part

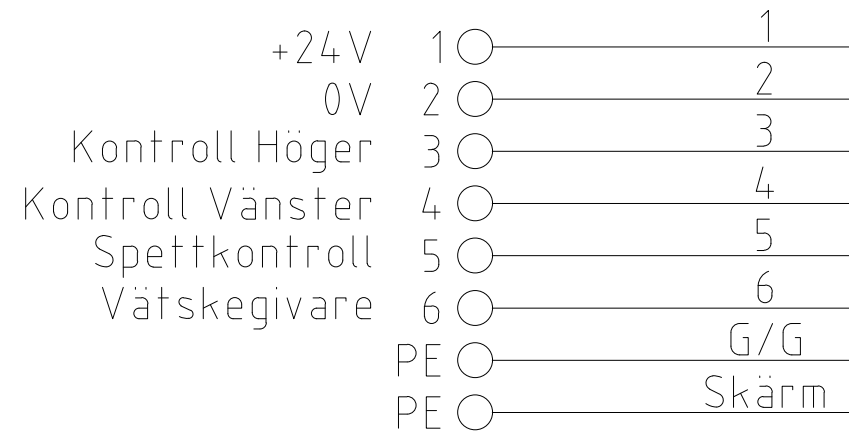


NCY 5G2,5

Part Handske Motorbox

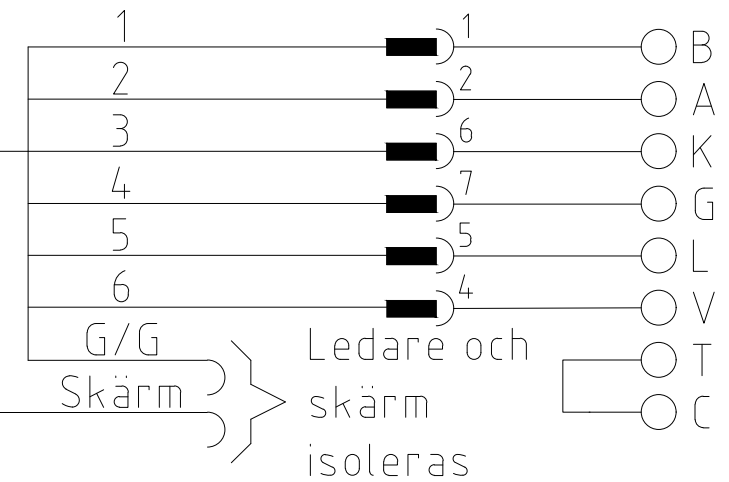


Plint Växelkontroll Part



NCY 7G1,5

Part Handske Kontrollbox



I Kontrollboxen ska följande jumprar på dip-switchar vara i läge till:

1, 2, 3, 12, 13, 15

Övriga i läge från.

Gäller EDV-nr. 360 74 475

Del av säkerhetsordningen/banstandard - Styrande ritning



**Göteborgs
Stad**

Stadsmiljöförvaltningen

STANDARDRITNING

Inkoppling växelaggregat

Typ HWE611 AVV-ZVV

Giltighetstid:
Tills vidare

Beslutad av Förvaltningsdirektör

Konstruktionsansvarig:

FORMAT

SKALA

RITNINGSNUMMER

REV

Anders Ramsby

Jesper Olsson

A3

-

21281-01

C