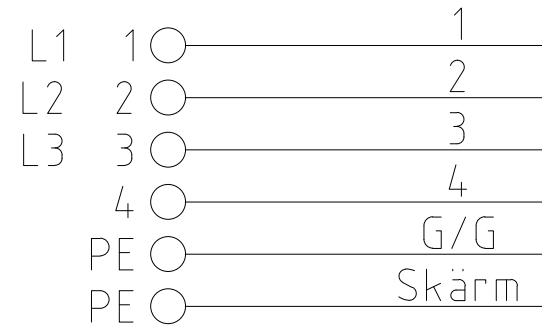
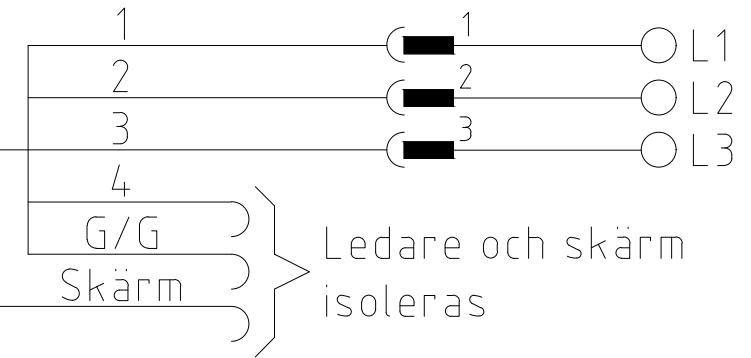


Plint Växelmotor Part

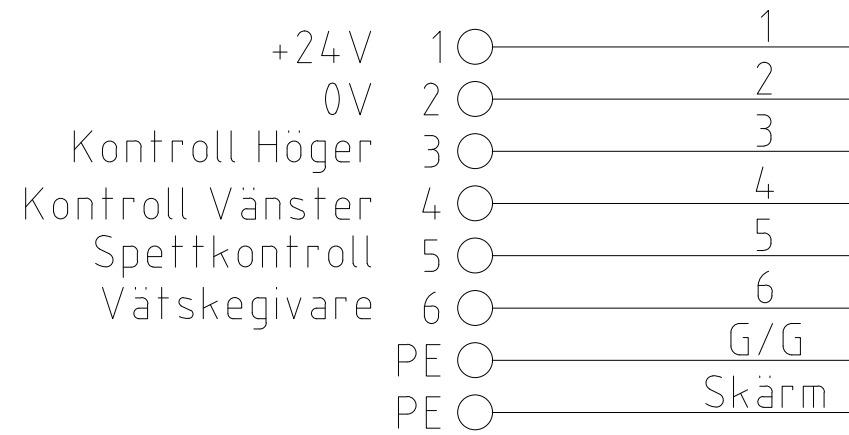


NCY 5G2,5

Part Handske Motorbox

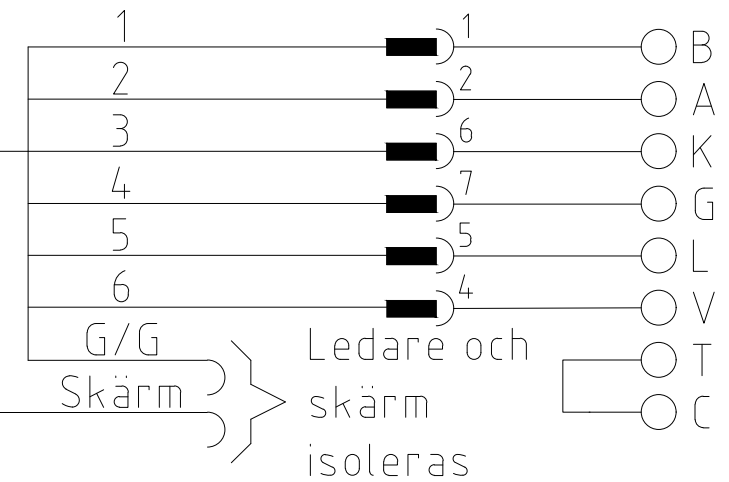


Plint Växelkontroll Part



NCY 7G1,5

Part Handske Kontrollbox



I Kontrollboxen ska följande jumprar på dip-switchar vara i läge till:

1, 2, 3, 12, 13, 15

Övriga i läge från.

Gäller EDV-nr. 360 74 475

Del av säkerhetsordningen/banstandard - Styrande ritning



**Göteborgs
Stad**

Trafikkontoret

STANDARDRITNING

Inkoppling växelaggregat

Typ HWE61.1 AVV-ZVV

Giltighetstid:
Tills vidare

Beslutad av Trafikdirektör
Kristina Lindfors

Konstruktionsansvarig:
Håkan Karlén

FORMAT
A3

SKALA

RITNINGSNUMMER
21281-01

REV
B