
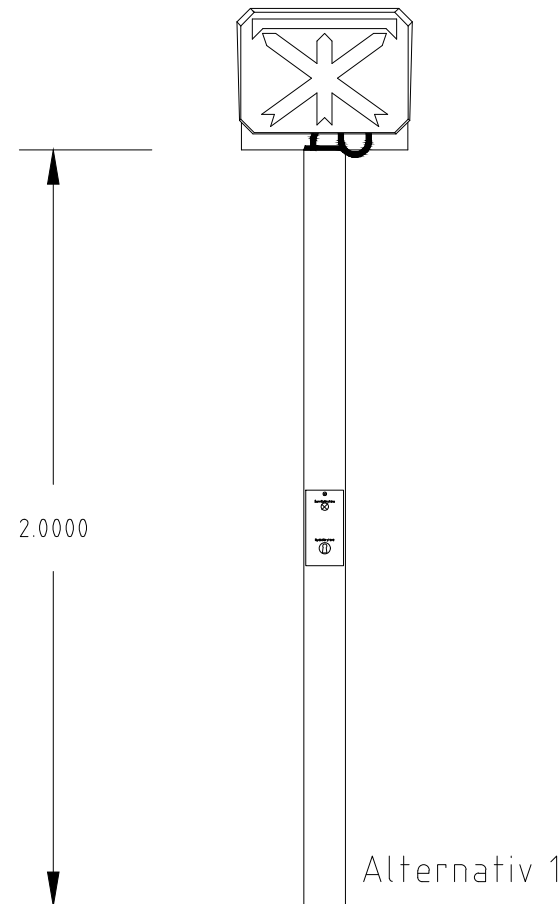
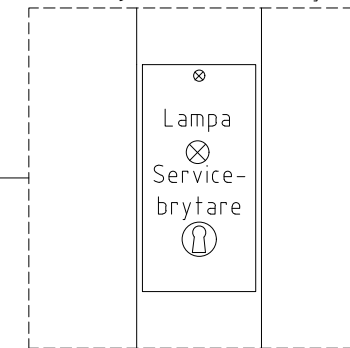


Växelkontrollsignal skall vara vridbar i både vertikal- och horisontalplan
 Tilledarkabel skall gå skyddat i signalstolpen
 Servicebrytare kan monteras på stolpen, se detalj

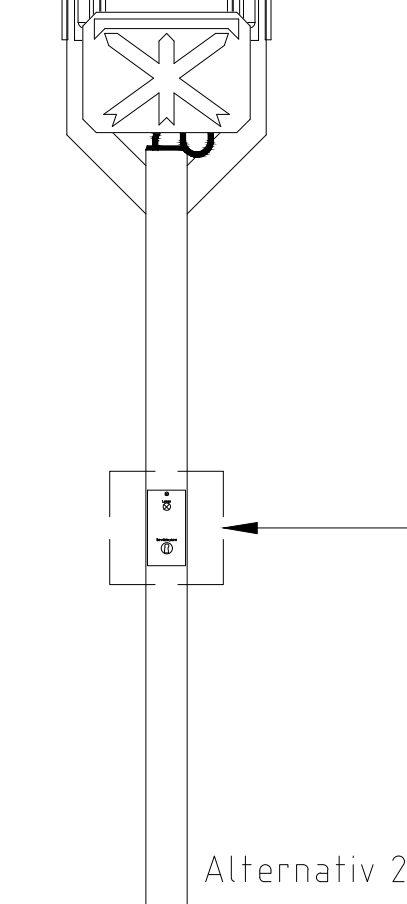


För materialinformation till servicebrytare se ritning 21292

Detalj, servicebrytare



Alternativ 1



Alternativ 2

Matriallista

Beskrivning	Leverantör	C:a antal	Alternativ
Signal inkl. skyddskåpa	TK	1	1 & 2
Fyrkantstolpe 110x110 mm inkl. insatsrör	TK	1	1 & 2
Fundament inkl. kil och tätningshuv		1	1 & 2
Hållare kollektivtrafiksignal	TK	1	2
Kollektivtrafiksignal		2	2



**Göteborgs
 Stad**

STANDARDRITNING
 MONTERING VÄXELKONTROLLSIGNAL
 FÖR STOLPE

Giltighetstid:
 Tills vidare

Beslutad av Avdchef:	Ansv. Enhetschef	FORMAT	SKALA	RITNINGSNUMMER	REV
Mikael Hagberg	Helga Valdimarsdottir	A3	1:20	21231	B