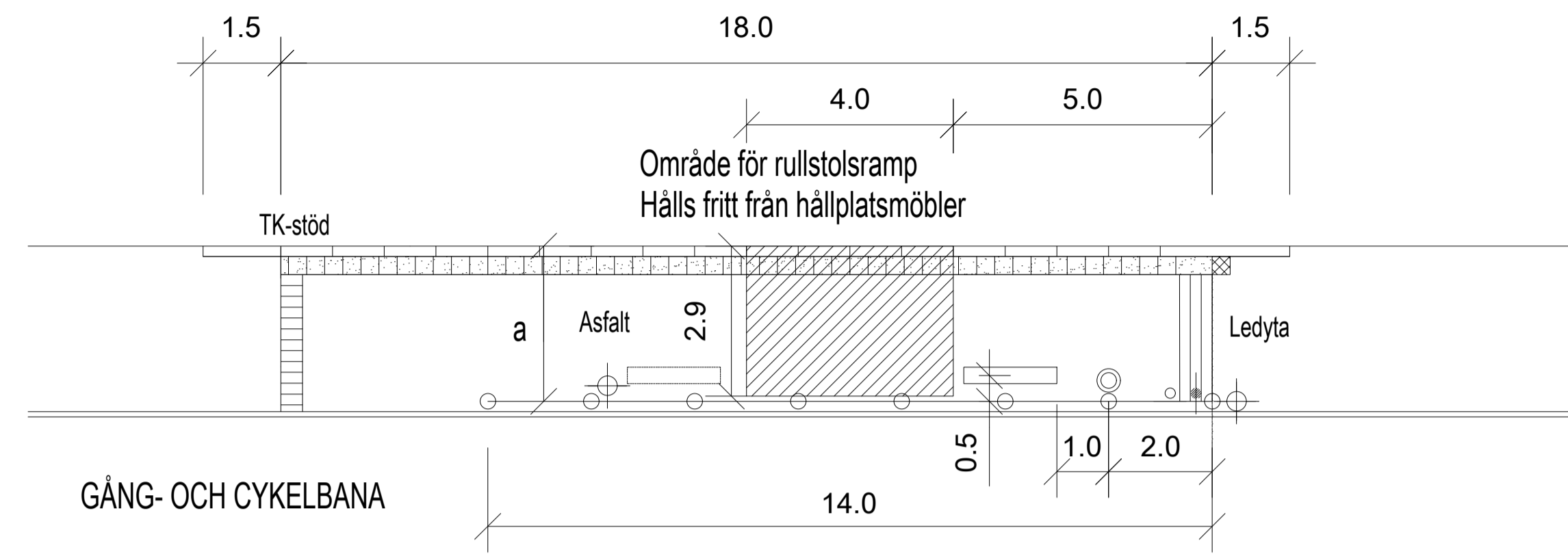


## PLATTFORM OCH GÅNG- OCH CYKELBANA SEPARERADE

SKALA 1:200 vid A1



### TECKENFÖRKLARING

- RÄCKE
- BÄNK MED ARM- OCH RYGGSTÖD
- PAPPERSKÖRG
- HÅLLPLATSPELARE
- HÅLLPLATTSSTOLPE
- BELYSNINGSSTOLPE
- TYP: MUNKSTEN 210x420x70 MM, SLÄTA NATUR
- LEDYTA, TYP: LEDMUNKEN 210x210x70 MM, NATUR
- VALYTA, TYP: MUNKSTEN 210x210x70 MM, SLÄTA NATUR
- TYP: MUNKSTEN 105x210x70 MM, OCKRA I FÖRBAND
- KONTRASTMARKERING, TYP: ST-ERIKS SUPERPLATTA, 350x350x65 MM, VIT SUPER
- HÅLLMÄRKE, TYP: ST-ERIKS SUPERPLATTA, 350x350x65 MM, GUL

## HÄNVISNINGAR

TH:

- Val av kantstöd, se 12L
- Kantstöd typ TK, se ritning nr 363/93-4557
- Dim av överbyggnad, se 12BF
- Dim av plattform av marksten, se 12BD, 12BE
- Tvärfall, se 12BC3
- Busshållplats platsgjuten markbetong, se ritning nr 363/93-4564
- Vänthall typ JCDecaux, se ritning nr 363/93-3559
- Hållplatspelare, se ritning nr 363/93-3560
- Räcke, se 12MB
- Belysning, se 12BG

## BREDDER BUSSHÅLLPLATS

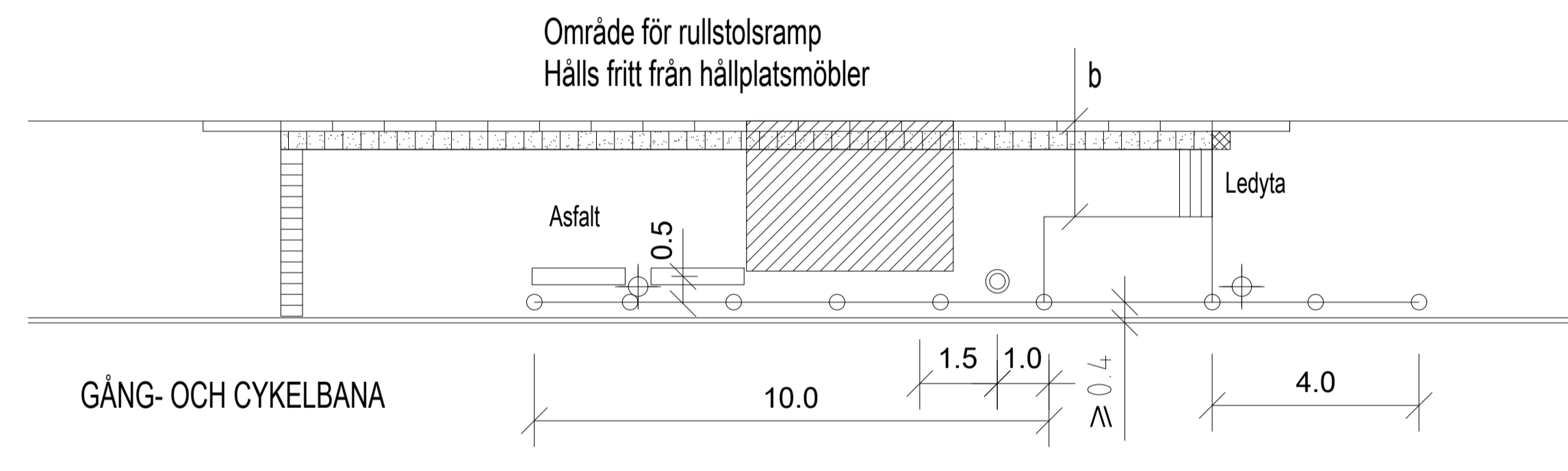
BREDD*	Standard	Min
a	3,0	2,40
b	1,85	1,5**

- \* Vid ytskikt av marksten anpassa bredden till hela plattform.
- \*\* Detta mått används endast då utrymme a är smalt. I dessa fall utgår ledstråk utmed vänthallens framkant.

## PLATTFORM OCH GÅNG- OCH CYKELBANA SEPARERADE

Vänthall övriga

SKALA 1:200 vid A1



## ANVISNINGAR

### GEOMETRISK UTFORMNING

Vid brist på utrymme kan det bli nödvändigt att göra avsteg från minimimåtten. Eventuella avsteg skall godkännas av trafikkontoret för varje enskilt fall.

### MÖBLERING AV PLATTFORM (hållplatsutrustning)

Typ och placering av möbler skall ske i samråd med trafikkontoret. För kontakt se TH kap 1C kompetens "Hållplatsutrustning".

### YTSKIKT

Ledytor/valytor skall ha kontrasterande färg gentemot angränsande ytor.

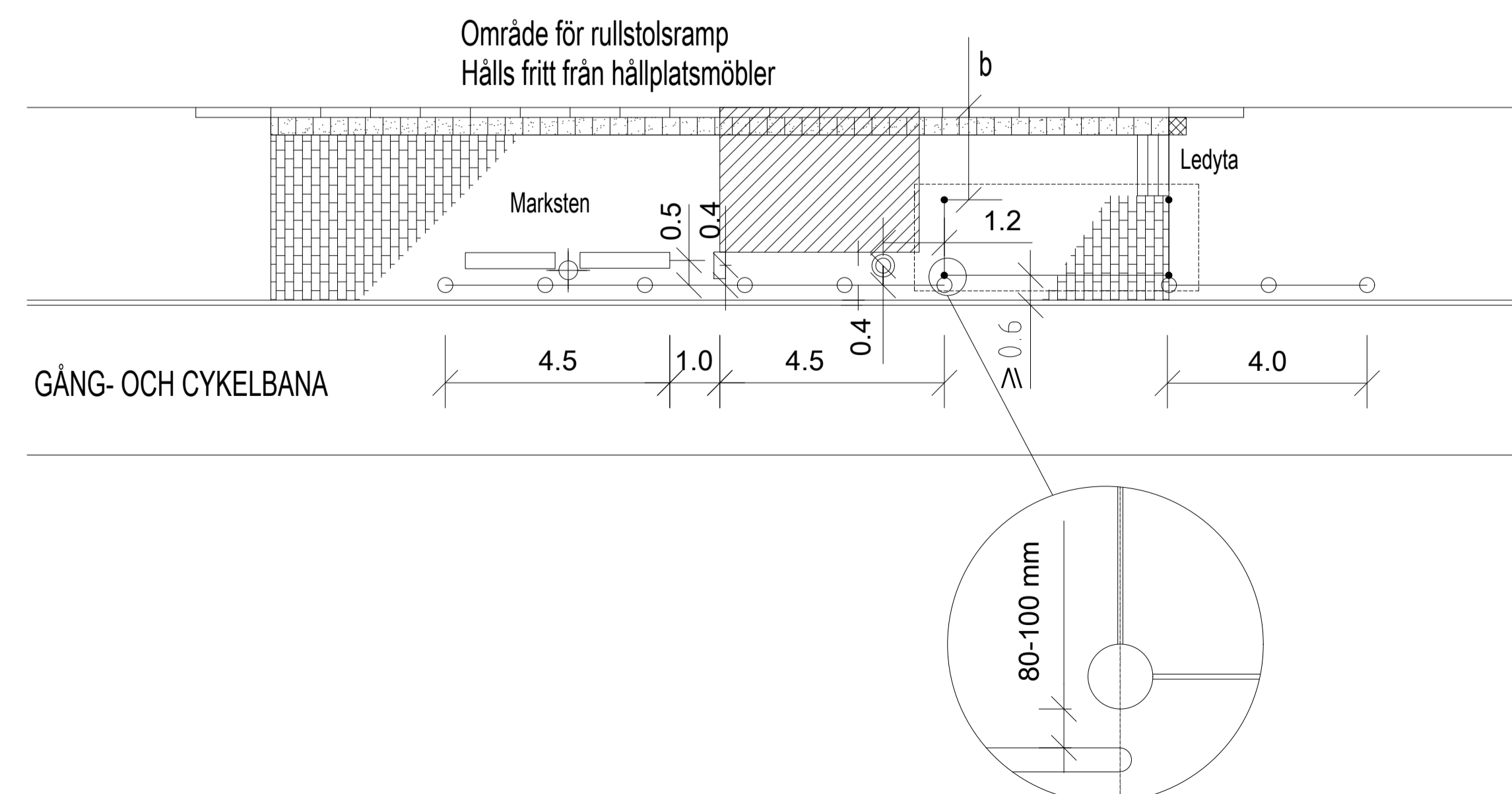
Ledytor utförs med bredd 0,63 m. Utrymmet mellan plattform och ledyta skall vara  $\geq 0,63$  m.

Val av ytskikt i plattformar bestäms i samråd med trafikkontoret.

## PLATTFORM OCH GÅNG- OCH CYKELBANA SEPARERADE

Vänthall typ JCDecaux

SKALA 1:200 vid A1



K	2019-10-15	Ny hänvisning till kontaktlistan		SN	
J	2018-04-16	Uppdaterat kapitelnamn för hänvisning till TH		SH	
I	2017-10-16	Uppdaterat kapitelnamn för hänvisning till TH		SH	
H	2014-10-15	Justerat hänvisning		Ljo	
G	2014-04-14	Justerat ledyta		KS	
F	2013-01-28	Justerat text och hänvisning		FW	
E	2011-02-01	Område för rullstolsramp hålls fritt från hållplatsmöbler. Ledstråk vid påstigning flyttat. Justering teckenförklaring.		JH W	
D	2007-02-01	Avstånd till papperskorg, bänk med arm- och ryggstöd		JH W	
C	2004-02-01	ALLMÄNT		JH W	
B	2003-02-01	ALLMÄNT		JH W	
A	2000-01-17	ALLMÄNT		JH W	
REV.	ANT.	REV. DATUM	REV. AVSER	VERKS REV. DAT.	GODKÄND
UPPRÄTTAD FÖR				Göteborgs Stad Trafikkontoret	
STANDARDRITNING					
Busshållplats					
Plattform och gc-bana separerade					
Utformning, möblering					
HANDLAGGARE	VERIFIERAD	HAFT DEL			
KS		JH W			
RITAD/DWG-FIL	KONSTR. AV	UPPDRAGSNUMMER			
-3592	KS				
GODKÄND GÖTEBORG	SKALA	OBJEKTSNR	RITNINGSNR	REV	
99-11-03 Jan-Inge Wallin	1:100 vid A1		363/93-3592	K	